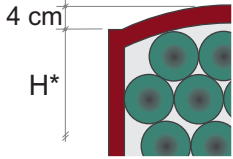






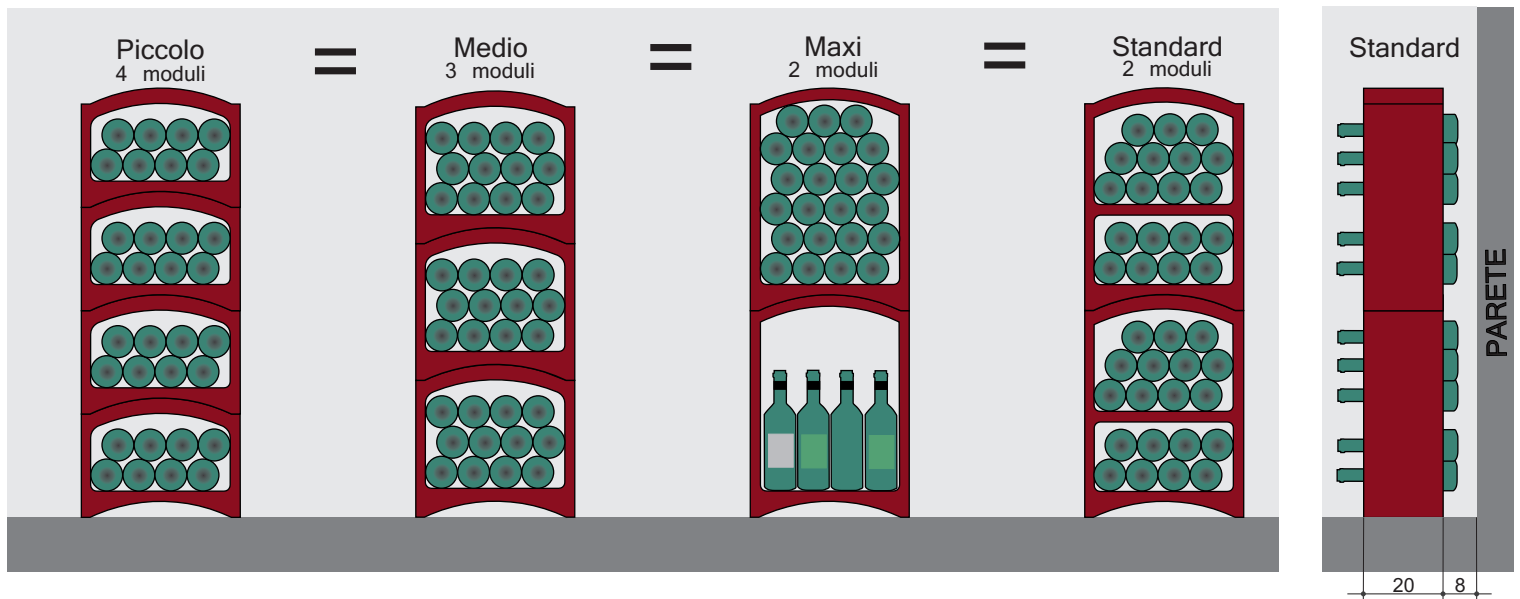
MODULI CANTINA "LE BLOC CELLIER"

Le soluzioni in pietra ricostituita "Le Bloc Cellier" sono modulari e ad incastro per adattarsi a qualsiasi progetto ed offrire la massima sicurezza per la conservazione ideale del vino per cantine private, spazi di degustazione professionali, enoteche, bar e ristoranti.

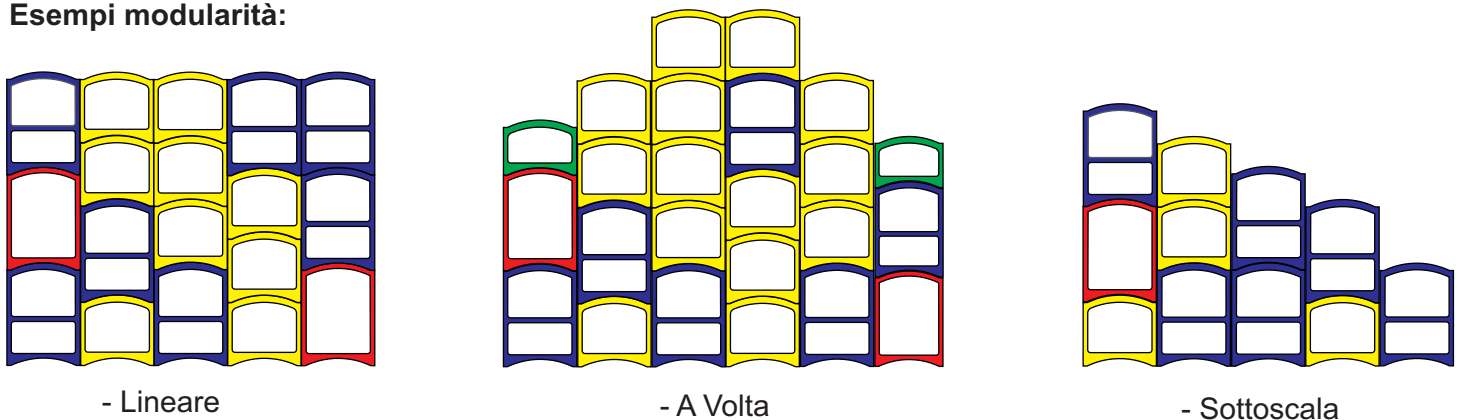
	Piccolo	Medio	Standard	Maxi
				
Dimensioni L x P x H*	40 x 20 x 26*	40 x 20 x 34,4*	40 x 20 x 52*	40 x 20 x 52*
Peso	12 kg	16 kg	21 kg	19 kg
Capacità bottiglie**	8	12	19	23

*H totale = H dei moduli + 4 cm. da aggiungere una sola volta.
** tipo bordolese da 0,75 lt.

ESTETICO - ECONOMICO - ROBUSTO - DI FACILE E VELOCE INSTALLAZIONE - MODULARE
Autoportanti - Non serve ne Montaggio ne Fissaggio alla Parete



Esempi modularità:



ShoWine

www.showine.it - info@showine.it - tel:0376.408127 - fax:0376.1760104