

TOWER MAX

TOWER MAX

# Tower Max



L'eleganza che  
cattura lo sguardo

The elegance that  
catches the eye



Sofisticata,  
elegante, iconica


Sophisticated,  
elegant, iconic

Se vuoi stupire i tuoi clienti e trasformare il tuo locale in un palcoscenico di stile, TOWER MAX è la scelta perfetta. Con i suoi 265 cm di altezza e una larghezza di soli 70 cm, questa vetrina frigorifera slanciata domina lo spazio con raffinatezza, mettendo in risalto le tue etichette più pregiate. Lascia che gli sguardi si alzino e che l'attenzione sia tutta tua

If you want to impress your customers and transform your establishment into a stylish stage, TOWER MAX is the perfect choice. With a height of 265 cm and a width of only 70 cm, this sleek refrigerated display case dominates the space with refinement, highlighting your most prized labels. Let all eyes be on you and all attention be focused on you. Let all eyes be on you and all attention be yours.

# La tua visione, senza limiti Your vision, without limits


## Colori Colours



Toffee - Toffee



Malange - Toffee



Sky

Black



**TOWER MAX**  
LxPxH/ WxDxH (mm):  
700x700x2650

Un'icona solitaria per un angolo raffinato. Due o tre vetrine affiancate per una maggiore capienza. Oppure un'intera parete attrezzata, trasformata in un'esposizione scenografica. Grazie alla sua struttura modulare, Tower Max si adatta alle tue idee, trasformando ogni ispirazione in realtà. Dai forma alla tua immaginazione

A solitary icon for a refined corner. Two or three display cabinets side by side for greater capacity. Or an entire wall unit, transformed into a spectacular display. Thanks to its modular structure, Tower Max adapts to your ideas, turning every inspiration into reality. Give shape to your imagination.

# Dettagli di stile Style details



### 1. Design e modularità

Allestimenti personalizzabili con ripiani modulabili per bottiglie in piedi, inclinate o distese, ideali per creare movimento visivo ed elevato impatto estetico nella presentazione. Capacità contenitiva fino a 234 bottiglie

### 1. Design and modularity


Customizable layouts with modular shelves for upright, tilted, or horizontal bottles, ideal for creating visual movement and high aesthetic impact in the presentation. Capacity up to 234 bottles.

### 2. Porta con vetro ad alte prestazioni

Porta con vetrocamera a bassa emissività, impreziosita da una serigrafia alla cover, che valorizza la verticalità del design. Dotata di serratura di sicurezza

### 2. High-performance glass door

Door with low-emissivity double glazing, embellished with a seigraph on the cover, which enhances the verticality of the design. Equipped with security lock



# Proposte di allestimenti interni

## Examples of internal layouts

## WINE TOWER MAX

N° ripiani /  
N° shelves



6

N° bott bordolesi  
per ripiano /  
N° bordelaise bottles  
per shelf



36

N° cassetti con  
bottiglie lato lungo /  
N° drawers with  
long-side bottles



12

N° bott bordolesi  
lato lungo /  
N° bordelaise bottles  
long-side



5

N° ripiani tubi inclinati /  
N° shelves with  
inclined tubes

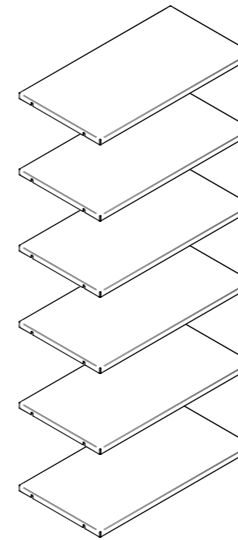


6

N° bott bordolesi  
tubi inclinati/  
N° bordelaise bottles  
with inclined tubes



24

KIT 6 RIPIANI  
KIT 6 SHELVESKIT 6 RIPIANI TUBI INCLINATI  
KIT 6 INCLINED TUBE SHELVES